

TürkTraktör

TürkTraktör

Hassas Ekim Makineleri



TürkTraktör Pnömatik Hassas Ekim Makineleri Baltalı Tip - **BM Serisi**



TürkTraktör BM Serisi Pnömatik

Hassas Ekim Makineleri ile farklı tarla koşullarında, her tip tohumun ekimi yüksek hassasiyetle gerçekleştirilir. Yenilenmiş özel yapım X profile sahip şasi üzerinde paralelogram bağlantı sistemi ile monte edilmiş olan ekici üniteler sayesinde her türlü çalışma koşulunda yüksek ekim hassasiyeti ve kalitesi korunur.

TEKNİK ÖZELLİKLER

Baltalı Tip Hassas Ekim Makineleri		BM 40S	BM 50S	BM 60S
Sıra Sayısı	adet	4	5	6
Şasi Uzunluğu	cm	298	325	433
Sıra Arası Mesafe	cm	65-80	45-70	65-80
Tohum Deposu Kapasitesi	litre	35x4	35x5	35x6
Gübre Deposu Kapasitesi	litre	171x2	190x2	281x2
PTO Devri	d/dk	540	540	540
Gübre Deposuz Ağırlığı	kg	815	995	1014
Gübre Depolu Ağırlığı	kg	960	1140	1215
Traktör Güç İhtiyacı	hp	50-70	50-70	75-100

Balta tip çift çıkışlı gübre dağıtıcılar tüm tarlaya eşit gübre dağıtılmasını sağlar.



Baltalı tip ekici ayaklar her türlü toprak koşullarında başarı ile ekim yapmaktadır.



İstenilen ekim derinliği, baskı tekerleğinin yüksekliğinin değiştirilmesi ile ayarlanır. Baskı tekerleğinin özel yapısı, toprağa bırakılmış olan tohumun üzerini ideal oranda bastırır.



GENEL ÖZ

Tüm modellerde iki taraflı hidrolik markör standart olarak sunulmaktadır.




TürkTraktör Pnömatik Hassas Ekim Makinelerinde hektar sayacı standart olarak sunulmaktadır.



Paralelogram tipi bağlantı sistemi güçlüdür. Merkezinde bulunan baskı yayının farklı pozisyonları ile toprağa uygulanan basınç kolaylıkla ayarlanır.



Güçlü fanın oluşturduğu vakum etkisi ile her tip tohum yüksek hassasiyetle ekilir.



Farklı tohumların ekimi için çeşitli ekim diskleri bulunmaktadır. Kolay ayarlanabilen özel tasarımı sınırlı mekanizması ile disk üzerindeki deliklerde birden fazla tohum bulunmaz.

Hassas Ekim Makineleri

TürkTraktör Pnömatik Hassas Ekim Makineleri Diskli Tip - **DM Serisi**



İstenilen derinliğe, ayar kolunun pozisyonunun değiştirilmesi ile ulaşılır.



Balta tip çizi açıcılar istenilen derinlikte çizi açarak tohumun ekilmesi için uygun ortamı sağlar.



Diskli tip çift çıkışlı gübre dağıtıcılar tüm tarlaya eşit gübre dağıtılmasını sağlar.


Ekim diskleri açılan çiziyeye tohumu bırakarak, iki tarafına yerleştirilmiş çift diskli gömücü ayaklar ile zorlu tarla koşullarında da çalışma olanağı sağlar.



TEKNİK ÖZELLİKLER

Diskli Tip Hassas Ekim Makineleri		DM 40S	DM 60S
Sıra Sayısı	adet	4	6
Şasi Uzunluğu	cm	298	436
Sıra Arası Mesafe	cm	65 - 80	65 - 80
Tohum Deposu Kapasitesi	litre	35 x 4	35 x 6
Gübre Deposu Kapasitesi	litre	171 x 2	281 x 2
PTO Devri	d/dk	540	540
Gübre Deposuz Ağırlığı	kg	995	1285
Gübre Depolu Ağırlığı	kg	1140	1625
Traktör Güç İhtiyacı	hp	50-70	75-100


ÖZELLİKLER



Sıra üzeri tohum mesafesi, tahrik tekerinden hareketini alan dişli kutusundaki farklı dişlilerin seçimi ile kolaylıkla ayarlanır.



Özel yapım X profile sahip şasi sayesinde üniteler arası mesafe kolay bir şekilde ayarlanabilmektedir.



Ekim ünitesi, hareket iletim zinciri ile tahrik edilir.



Zincir tahrikli tahrik tekerlekleri ayrı ayrı tohum ve gübre akışını kontrol ettiğinden dolayı daima akış düzgünlüğü sağlanır.

TürkTraktör

Güvercin Yolu No: 111-112 Gazi 06560 Ankara

T: 0 312 233 33 33

F: 0 312 233 33 73

turktraktor.com.tr

TürkTraktör ve Ziraat Makineleri A.Ş. bu broşürde söz konusu edilen teknik bilgi ve spesifikasyonları değiştirme hakkını saklı tutar. Satın almak istediğiniz ürünün özellikleri hakkında güncel ve doğru bilgiye ulaşmak için bayilerimize başvurmanızı rica ederiz.